

# MADERAS



**PAMESA**  
*cerámica*



**MATERIA**

## ORIGINALIDAD CON ESENCIA RÚSTICA

Diseño y calidez a manos de **Inza**... Una versión de la madera de marquetería más tradicional que llega en cinco tonos diferentes para cumplir con nuestras necesidades más técnicas y decorativas.

## ORIGINALITY AND RUSTIC CHARM

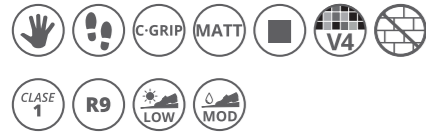
**Inza** unites warmth with design appeal. This more traditional version of marquetry comes in a choice of five different shades to meet the technical and aesthetic requirements of differing design projects.

## ORIGINALITÉ D'ESSENCE RUSTIQUE


Design et chaleur de la main de **Inza**... Une version du plus traditionnel bois de marqueterie, qui se présente dans cinq tons différents pour répondre à nos besoins tant techniques que décoratifs.



Pvto. / Floor / Sol: **Inza Almond 120x120**



**Formatos / Sizes / Formats**



**Códigos / Codes / Codes**

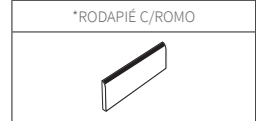
Inza Almond					
● 120x120	Rec.	M117	017.120.0097.09720		
Inza Noce					
● 120x120	Rec.	M117	017.120.0160.09720		
Inza Wheat					
● 120x120	Rec.	M117	017.120.0208.09720		
Inza Nut					
● 120x120	Rec.	M117	017.120.0310.09720		
Inza Linen					
● 120x120	Rec.	M117	017.120.0313.09720		

**Empaquetado / Packaging / Emballage**

Formato	pz/cj	m <sup>2</sup> /cj	cj/pl	m <sup>2</sup> /pl	kg/cj	kg/pl
120x120	1	1.44	36	51.84	38.40	1,422.40


**Pieza especial sugerida**

Suggested special piece  
Pièces especiales suggéré



Inza Noce - Rovere Dark 8x150  
Inza Almond - Rovere Honey 8x150  
Inza Wheat, Linen, Nut - Rovere Desert 8x150

**Colores disponibles / Available colours / Couleurs disponibles**



# KARELIA

## LA PRESENCIA DEL NORTE

De los bosques más septentrionales del mundo, destaca la belleza del abedul. La blancura de su madera y características vetas, unido a su idoneidad para asimilar pigmentos naturales, hacen de **Karelia** el compañero ideal para vestir los ambientes más contemporáneos.

## THE PRESENCE OF THE NORTH

From the world's northernmost forests comes the outstanding beauty of the birch tree. The whiteness and characteristic grain of its wood and its aptitude for assimilating natural colourings makes **Karelia** the ideal companion to embellish the most contemporary settings.

## LA PRÉSENCE DU NORD

Des forêts les plus septentrionales du monde, se détache la beauté du bouleau. La blancheur de son bois et ses veines caractéristiques, unis à son aptitude pour assimiler des pigments naturels, font de **Karelia** le compagnon idéal pour habiller les ambiances les plus contemporaines.

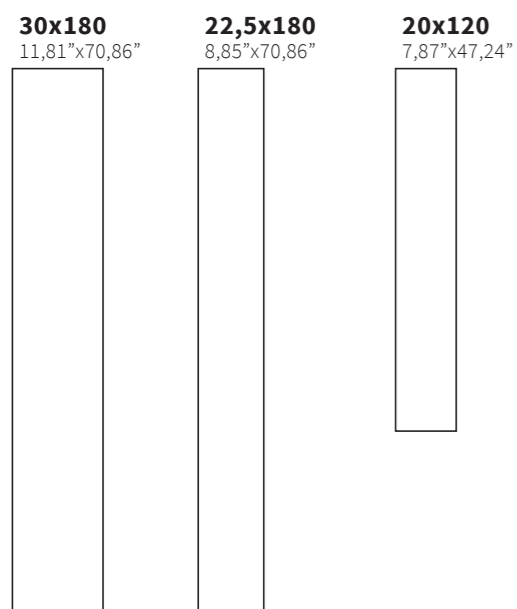


Pvto. / Floor / Sol: **Karelia Salvia 22,5x180**





**Formatos / Sizes / Formats**



**Códigos / Codes / Codes**

**Karelia Mocha**

● 30x180	Rec.	M121	017.229.0210.00315	
● 22,5x180	Rec.	M121	017.220.0210.00315	
● 20x120	Rec.	M59	017.871.0210.00315	

**Karelia Rovere**

● 30x180	Rec.	M121	017.229.0311.00315	
● 22,5x180	Rec.	M121	017.220.0311.00315	
● 20x120	Rec.	M59	017.871.0311.00315	

**Karelia Salvia**

● 30x180	Rec.	M121	017.229.0450.00315	
● 22,5x180	Rec.	M121	017.220.0450.00315	
● 20x120	Rec.	M59	017.871.0450.00315	

**Empaquetado / Packaging / Emballage**

Formato	pz/cj	m <sup>2</sup> /cj	cj/pl	m <sup>2</sup> /pl	kg/cj	kg/pl
30x180	3	1,62	30	48,60	45,00	1,410,00
22,5x180	3	1,21	40	48,40	34,00	1,420,00
20x120	6	1,44	44	63,36	32,00	1,428,00

**Piezas especiales / Special pieces / Pieces especiales**

Consultar en página / Consult page / Consulter en page: 246


**Colores disponibles / Available colours / Couleurs disponibles**



mocha

rovere

salvia



Pvto. / Floor / Sol: Karelia Mocha 22,5x180 - 30x180

# LANDES

## CALIDEZ DEL ATLÁNTICO

No hay nada más cálido y versátil que la madera de Pino. Millones de hogares, desde las costas de Portugal hasta los confines del norte de Europa la comparten. Son infinitas las variantes y acabados que puede tener. Cada región la ha manipulado para hacerla suya. Pero nada más familiar que la madera de pino Atlántico. Este es el origen de **Landes**.

## ATLANTIC WARMTH

Nothing is warmer or more versatile than pine wood. It is found in millions of European homes, from the coasts of Portugal to the northern extremes of the continent. Each region has adapted its numerous variations and finishes to its own tastes. But none is as familiar as the timber of the maritime pine, the inspiration for **Landes**.

## CHALEUR DE L'ATLANTIQUE

Il n'existe rien de plus chaud et versatile que le bois de pin. Des millions de foyers, des côtes du Portugal jusqu'aux confins du nord de l'Europe la partagent. Les variantes et les finitions qu'il peut présenter sont innombrables. Si chaque région l'a fait sienne, rien n'est plus familier que le bois de pin atlantique. Il est à l'origine de **Landes**.




Rvto / Wall / Rvtm. Landes Blanco 20x120





**Formatos / Sizes / Formats**

**20x120**  
7,87"x47,24"



**Códigos / Codes / Codes**

**Landes Gris**

● 20x120	Rec.	M59	017.871.0002.02160	
----------	------	-----	--------------------	--

**Landes Negro**

● 20x120	Rec.	M59	017.871.0003.02160	
----------	------	-----	--------------------	--

**Landes Blanco**

● 20x120	Rec.	M59	017.871.0012.02160	
----------	------	-----	--------------------	--

**Empaquetado / Packaging / Emballage**

Formato	pz/cj	m <sup>2</sup> /cj	cj/pl	m <sup>2</sup> /pl	kg/cj	kg/pl
20x120	6	1,44	44	63,36	32,00	1,428,00

**Piezas especiales / Special pieces / Pieces especiales**

Consultar en página / Consult page / Consulter en page: 246

*PELDAÑO GRADONE	*ÁNGULO GRADONE	*PELDAÑO ROMO RANURADO
*ÁNGULO PELDAÑO RANURADO		*RODAPIÉ C/ROMO

**Colores disponibles / Available colours / Couleurs disponibles**



Pvto. / Floor / Sol: Landes Gris 20x120

# ROVERE

## SÓLIDA Y ETERNA

Inspirándose en la textura y la apariencia de la madera más tradicional, nace **Rovere**; una serie que ha revolucionado todas las posibilidades de los espacios. Sobriedad, calidez, y elegancia son los factores principales que definen este diseño.

## A TIMELESS FAVOURITE

**Rovere** is inspired by the texture and appearance of more traditional-looking woods. A series that opens up boundless new interior design potential, it stands out for its warmth, sobriety and chic elegance.

## SOLIDE ET ÉTERNELLE

S'inspirant de la texture et l'apparence du bois le plus traditionnel naît **Rovere**, une série qui a révolutionné toutes les possibilités des espaces. Sobriété, chaleur et élégance sont les principaux éléments qui définissent ce design.



Rvto. / Wall / Rvrm.: **Cromat Marengo 120x120 Rectificado**  
Pvto. / Floor / Sol: **Rovere Bark 25x150**

# ROVERE



Formatos / Sizes / Formats

**25x150**  
9,84"x59,05"



Códigos / Codes / Codes

**Rovere Brown**

● 25x150 Rec. M90 017.285.0109.09741

**Rovere Honey**

● 25x150 Rec. M90 017.285.0358.09741

**Rovere Desert**

● 25x150 Rec. M90 017.285.0364.09741

**Rovere Bark**

● 25x150 Rec. M90 017.285.0476.09741

Empaquetado / Packaging / Emballage

Formato	pz/cj	m <sup>2</sup> /cj	cj/pl	m <sup>2</sup> /pl	kg/cj	kg/pl
25x150	4	1.50	40	60.00	35.00	1,430.00

Piezas especiales / Special pieces / Pièces especiales

Consultar en página / Consult page / Consulter en page: 246

*PELDAÑO GRADONE	*ÁNGULO GRADONE	*PELDAÑO ROMO RANURADO
*ÁNGULO PELDAÑO RANURADO		*RODAPIÉ C/ROMO

Colores disponibles / Available colours / Couleurs disponibles



brown

honey

desert

bark



Pvto. / Floor / Sol: Rovere Brown 25x150

# SONOMA

## EL MUSEO DEL TIEMPO

El tiempo es el instrumento capaz de crear arte sobre el lienzo de un buen roble americano. Con los pigmentos que proporcionan los taninos del vino y los años de bodega, se producen obras únicas como la madera **Sonoma**. De los valles vitícolas de California a nuestros hogares.

## THE TIME MUSEUM

Time has the power to create a piece of art on the canvas of good American oak. The impregnated hues of the wine's tannins and the years of ageing in the cellar yield unique artworks like the wood from **Sonoma**. From the wineproducing valleys of California into our homes.

## LE MUSÉE DU TEMPS

Le temps est l'instrument capable de créer de l'art sur la toile d'un bon chêne américain. Avec les pigments que fournissent les tanins du vin et les années de cave, on produit des œuvres uniques comme le bois **Sonoma**. Des vallées viticoles de la Californie à nos maisons.



Pvto. / Floor / Sol: **Sonoma Nordic 22,5x180**






## Formatos / Sizes / Formats

**30x180**  
11,81"x70,86"



**22,5x180**  
8,85"x70,86"



**20x120**  
7,87"x47,24"



## Códigos / Codes / Codes

### Sonoma Nordic

● 30x180	Rec.	M121	017.229.0341.00323	MATT
● 22,5x180	Rec.	M121	017.220.0341.00323	MATT
● 20x120	Rec.	M59	017.871.0341.00323	MATT

### Sonoma Cognac

● 30x180	Rec.	M121	017.229.0342.00323	MATT
● 22,5x180	Rec.	M121	017.220.0342.00323	MATT
● 20x120	Rec.	M59	017.871.0342.00323	MATT

### Sonoma Honey

● 30x180	Rec.	M121	017.229.0358.00323	MATT
● 22,5x180	Rec.	M121	017.220.0358.00323	MATT
● 20x120	Rec.	M59	017.871.0358.00323	MATT

## Empaquetado / Packaging / Emballage

Formato	pz/cj	m <sup>2</sup> /cj	cj/pl	m <sup>2</sup> /pl	kg/cj	kg/pl
30x180	3	1,62	30	48,60	45,00	1,410,00
22,5x180	3	1,21	40	48,40	34,00	1,420,00
20x120	6	1,44	44	63,36	32,00	1,428,00

## Piezas especiales / Special pieces / Pieces especiales

Consultar en página / Consult page / Consulter en page: 246

*PELDAÑO GRADONE	*ÁNGULO GRADONE	*RODAPIÉ C/ROMO 20x120
*ÁNGULO PELDAÑO RANURADO	*PELDAÑO ROMO RANURADO	

## Colores disponibles / Available colours / Couleurs disponibles



nordic

cognac

honey



Pvto. / Floor / Sol: Sonoma Cognac 22,5x180

# WOOD

## LA EXCELENCIA DEL PORCELÁNICO CON LA CALIDEZ DE LA MADERA

Inspirado en la recuperación de las líneas más puras de la madera, **Wood** reproduce sus vetas, trasladando su fuerza estética al material cerámico con unos resultados excelentes. Una colección que se apoya en tonos cálidos y fríos que surgen para aportar funcionalidad y belleza a los espacios a partir de combinaciones cromáticas diversas y para integrarse al mismo tiempo con productos que evocan otros materiales naturales. La calidez de la madera con las prestaciones del gres porcelánico para espacios que demandan una alta exigencia.

## THE EXCELLENCE OF PORCELAIN WITH THE WARMTH OF WOOD

Born of a desire to recapture the purest lines of wood, **Wood** replicates the natural grains, transferring its aesthetic strength to ceramic with excellent results. This collection is based on warm and cold tones designed to bring functionality and beauty to every setting through a diverse range of colour combinations, and at the same time it blends beautifully with products that evoke other natural materials. The warmth of wood with all the features of porcelain stoneware for spaces demanding the highest standards.

## L'EXCELLENCE DU GRÈS CÉRAME AVEC LA CHALEUR DU BOIS

S'inspirant de la récupération des lignes les plus pures du bois, **Wood** reproduit ses veines, transférant sa force esthétique au matériau céramique avec d'excellents résultats. Une collection qui s'appuie sur des tons chauds et froids, qui naissent pour apporter fonctionnalité et beauté aux espaces à partir de combinaisons chromatiques diverses et pour s'intégrer avec des produits qui évoquent d'autres matériaux naturels. La chaleur du bois avec les prestations du grès cérame pour des espaces qui requièrent une haute exigence.



Rvto. / Wall / Rvtm.: **Koncept Nacar 30x60 Semipulido - Stone Magma 30x60 Semipulido - Malla Koncept Nacar 30x60 (7x7) Semipulido**  
Pvto. / Floor / Sol: **Wood Moka 20x120**

# WOOD



Colores disponibles / Available colours / Couleurs disponibles

Formatos / Sizes / Formats

**20x120**  
7,87"x47,24"



Piezas especiales / Special pieces / Pieces especiales


Consultar en página / Consult page / Consulter en page: 246

*PELDAÑO GRADONE	*ÁNGULO GRADONE	*PELDAÑO ROMO RANURADO
*ÁNGULO PELDAÑO RANURADO		*RODAPIÉ C/ROMO



Pvto. / Floor / Sol: Wood Grafito 20x120

**Wood Noce**

● 20x120 Rec. M68 035.871.0160.02969 

**Wood Moka**

● 20x120 Rec. M68 035.871.0240.02969 


**Wood Desert**

● 20x120 Rec. M68 035.871.0364.02969 


**Wood Light**

● 20x120 Rec. M68 035.871.0204.02969 


**Wood Perla**

● 20x120 Rec. M68 035.871.0037.02969 

**Wood Silver**

● 20x120 Rec. M68 035.871.0183.02969 

**Wood Grafito**

● 20x120 Rec. M68 035.871.0068.02969 



**Empaquetado / Packaging / Emballage**

Formato	pz/cj	m <sup>2</sup> /cj	cj/pl	m <sup>2</sup> /pl	kg/cj	kg/pl
20x120	6	1,44	44	63,36	32,00	1,428,00





UNIVERSE

# BOSQUE



Formatos / Sizes / Formats

**22x85**  
8,66"x33,46"

**30x30 (2,5x7)**  
11,81"x11,81"



● Bosque Arena 22x85 M46 015.825.0017.02974   
● Bosque Arena 30x30(2,5x7) Malla P33 025.618.0017.02974



● Bosque Taupe 22x85 M46 015.825.0285.02974   
● Bosque Taupe 30x30(2,5x7) Malla P33 025.618.0285.02974



● Bosque Cenere 22x85 M46 015.825.0274.02974   
● Bosque Cenere 30x30(2,5x7) Malla P33 025.618.0274.02974



● Bosque Argent 22x85 M46 015.825.0135.02974   
● Bosque Argent 30x30(2,5x7) Malla P33 025.618.0135.02974



● Bosque Natura 22x85 M46 015.825.0117.02974   
● Bosque Natura 30x30(2,5x7) Malla P33 025.618.0117.02974



● Bosque Moka 22x85 M46 015.825.0240.02974   
● Bosque Moka 30x30(2,5x7) Malla P33 025.618.0240.02974



Rvto. / Wall / Rvrm.: Bosque Cenere 22x85 - Alzata Maison 15x60

## Piezas especiales / Special pieces / Pièces especiales

Consultar en página / Consult on page / Consulter en page: 340

*PELDAÑO GRADONE	*ÁNGULO GRADONE	*PELDAÑO RANURADO	*ÁNGULO RANURADO	*RODAPIÉ C/ROMO

## Empaquetado / Packaging / Emballage

Formato	pz/cj	m <sup>2</sup> /cj	cj/pl	m <sup>2</sup> /pl	kg/cj	kg/pl
22x85	9	1.69	45	76.05	31.55	1,439.75
30x30(2,5x7)	11	1.00	48	48.00	20.00	980.00



Formatos / Sizes / Formats


**25x150**  
9,84"x59,05" **REC.**



● Elk White 25x150 Rec. M90 017.285.0108.09739



● Elk Teka 25x150 Rec. M90 017.285.0701.09739



● Elk Taupe 25x150 Rec. M90 017.285.0285.09739



● Elk Wengue 25x150 Rec. M90 017.285.0197.09739



Rvto. / Wall / Rvrm.: **Elk Wengue 25x150**

**Piezas especiales / Special pieces / Pièces especiales**

Consultar en página / Consult on page / Consulter en page: 340

*PELDAÑO GRADONE	*ÁNGULO GRADONE	*PELDAÑO RANURADO	*ÁNGULO RANURADO	*RODAPIÉ C/ROMO

**Empaquetado / Packaging / Emballage**

Formato	pz/cj	m <sup>2</sup> /cj	cj/pl	m <sup>2</sup> /pl	kg/cj	kg/pl
25x150	4	1,50	40	60,00	35,00	1,430,00

# EPOCA



Formatos / Sizes / Formats

**22x85**  
8,66"x33,46"

**30x30 (2,5x7)**  
11,81"x11,81"



● Epoca	Abeto	22x85	M46	015.825.0266.02471	
● Epoca	Abeto	30x30(2,5x7)	Malla P33	025.618.0266.02471	




● Adz. Epoca	Nuez	22x85	M50	015.825.0199.02921	
● Epoca	Nuez	22x85	M46	015.825.0199.02471	
● Epoca	Nuez	30x30(2,5x7)	Malla P33	025.618.0199.02471	



● Adz. Epoca	Roble	22x85	M50	015.825.0036.02921	
● Epoca	Roble	22x85	M46	015.825.0036.02471	
● Epoca	Roble	30x30(2,5x7)	Malla P33	025.618.0036.02471	



● Adz. Epoca	Nogal	22x85	M50	015.825.0034.02921	
● Epoca	Nogal	22x85	M46	015.825.0034.02471	
● Epoca	Nogal	30x30(2,5x7)	Malla P33	025.618.0034.02471	



● Adz. Epoca	Teka	22x85	M50	015.825.0701.02921	
● Epoca	Teka	22x85	M46	015.825.0701.02471	
● Epoca	Teka	30x30(2,5x7)	Malla P33	025.618.0701.02471	



Rvto. / Wall / Rvtm.: **Grotto Gris 60x120 Leviglass**  
Pvto. / Floor / Sol: **Epoca Nuez 22x85**

## Piezas especiales / Special pieces / Pièces especiales

Consultar en página / Consult on page / Consulter en page: 340

*PELDAÑO GRADONE	*ÁNGULO GRADONE	*PELDAÑO RANURADO	*ÁNGULO RANURADO	*RODAPIÉ C/ROMO

## Empaquetado / Packaging / Emballage

Formato	pz/cj	m <sup>2</sup> /cj	cj/pl	m <sup>2</sup> /pl	kg/cj	kg/pl
22x85	9	1.69	45	76.05	31.55	1.439.75
30x30(2,5x7)	11	1.00	48	48.00	20.00	980.00

# GREENWICH



Formatos / Sizes / Formats

**20x120**  
7,87"x47,24" **REC.**



● Greenwich Argent 20x120 Rec. M59 017.871.0135.02871



● Greenwich Cenere 20x120 Rec. M59 017.871.0274.02871



● Greenwich Taupe 20x120 Rec. M59 017.871.0285.02871



● Greenwich Cherry 20x120 Rec. M59 017.871.0243.02871



Pvto. / Floor / Sol: Greenwich Cenere 20x120

### Piezas especiales / Special pieces / Pièces especiales

Consultar en página / Consult on page / Consulter en page: 340

*PELDAÑO GRADONE	*ÁNGULO GRADONE	*PELDAÑO RANURADO	*ÁNGULO RANURADO	*RODAPIÉ C/ROMO

### Empaquetado / Packaging / Emballage

Formato	pz/cj	m <sup>2</sup> /cj	cj/pl	m <sup>2</sup> /pl	kg/cj	kg/pl
20x120	6	1,44	44	63,36	32,00	1,428,00

# GREENPARK



Formatos / Sizes / Formats

60,8x60,8  
23,93"x23,93"



● Greenpark Bone 60,8x60,8 M19 015.440.0413.00697



● Greenpark White 60,8x60,8 M19 015.440.0108.00697



● Greenpark Ash 60,8x60,8 M19 015.440.0344.00697



Rvto. / Wall / Rvrm.: **Wembley Bone 25x50**  
Pvto. / Floor / Sol: **Greenpark Bone 60x60**



Rvto. / Wall / Rvrm.: **Greenpark Ash 60x60**

**Empaquetado / Packaging / Emballage**

Formato	pz/cj	m <sup>2</sup> /cj	cj/pl	m <sup>2</sup> /pl	kg/cj	kg/pl
60,8x60,8	4	1,48	30	44,40	31,00	950,00

# KINGSWOOD



Formatos / Sizes / Formats

**22x85**  
8,66"x33,46"


**30x30 (2,5x7)**  
11,81"x11,81"



● Kingswood	Musgo	22x85	M46	015.825.0805.02813	
● Kingswood	Musgo	30x30(2,5x7)	Malla P33	025.618.0805.02813	



● Kingswood	Oxid	22x85	M46	015.825.0231.02813	
● Kingswood	Oxid	30x30(2,5x7)	Malla P33	025.618.0231.02813	



● Kingswood	Natural	22x85	M46	015.825.0102.02813	
● Kingswood	Natural	30x30(2,5x7)	Malla P33	025.618.0102.02813	



● Kingswood	Argent	22x85	M46	015.825.0135.02813	
● Kingswood	Argent	30x30(2,5x7)	Malla P33	025.618.0135.02813	



● Kingswood	Magma	22x85	M46	015.825.0249.02813	
● Kingswood	Magma	30x30(2,5x7)	Malla P33	025.618.0249.02813	



Rvto. / Wall / Rvrm.: **Kingswood Argent 22x85**



Pvto. / Floor / Sol: **Kingswood Natural 22x85**

## Piezas especiales / Special pieces / Pièces especiales

Consultar en página / Consult on page / Consulter en page: 340

*PELDAÑO GRADONE	*ÁNGULO GRADONE	*PELDAÑO RANURADO	*ÁNGULO RANURADO	*RODAPIÉ C/ROMO

## Empaquetado / Packaging / Emballage

Formato	pz/cj	m <sup>2</sup> /cj	cj/pl	m <sup>2</sup> /pl	kg/cj	kg/pl
22x85	9	1.69	45	76.05	31.55	1,439.75
30x30(2,5x7)	11	1.00	48	48.00	20.00	980.00



# KINGSDECK



Formatos / Sizes / Formats

**22x85**  
8,66"x33,46"



● Kingsdeck Musgo 22x85 M46 015.825.0805.02815



● Kingsdeck Natural 22x85 M46 015.825.0102.02815



● Kingsdeck Magma 22x85 M46 015.825.0249.02815



● Kingsdeck Oxid 22x85 M46 015.825.0231.02815



● Kingsdeck Argent 22x85 M46 015.825.0135.02815



Pvto. / Floor / Sol: Kingsdeck Natural 22x85

**Empaquetado / Packaging / Emballage**

Formato	pz/cj	m <sup>2</sup> /cj	cj/pl	m <sup>2</sup> /pl	kg/cj	kg/pl
22x85	9	1.69	45	76.05	31.55	1,439.75

# NERA



Formatos / Sizes / Formats

**25x150**  
9,84"x59,05" **REC.**



● Nera Arce 25x150 Rec. M90 017.285.0198.09740



● Nera Haya 25x150 Rec. M90 017.285.0165.09740



● Nera Abeto 25x150 Rec. M90 017.285.0266.09740



● Nera Roble 25x150 Rec. M90 017.285.0036.09740



● Nera Nogal 25x150 Rec. M90 017.285.0034.09740



Pvto. / Floor / Sol: Nera Roble 25x150

### Piezas especiales / Special pieces / Pièces especiales

Consultar en página / Consult on page / Consulter en page: 340

*PELDAÑO GRADONE	*ÁNGULO GRADONE	*PELDAÑO RANURADO	*ÁNGULO RANURADO	*RODAPIÉ C/ROMO

### Empaquetado / Packaging / Emballage

Formato	pz/cj	m <sup>2</sup> /cj	cj/pl	m <sup>2</sup> /pl	kg/cj	kg/pl
25x150	4	1,50	40	60,00	35,00	1,430,00

# OLDMANOR



Formatos / Sizes / Formats

**25x150**  
9,84"x59,05" **REC.**



● Oldmanor Nacar 25x150 Rec. M90 017.285.0030.01406



● Oldmanor Arena 25x150 Rec. M90 017.285.0017.01406



● Oldmanor Ambar 25x150 Rec. M90 017.285.0126.01406



● Oldmanor Tabaco 25x150 Rec. M90 017.285.0113.01406



● Oldmanor Cuero 25x150 Rec. M90 017.285.0022.01406



Pvto. / Floor / Sol: Oldmanor Ambar 25x150

### Piezas especiales / Special pieces / Pièces especiales

Consultar en página / Consult on page / Consulter en page: 340

*PELDAÑO GRADONE	*ÁNGULO GRADONE	*PELDAÑO RANURADO	*ÁNGULO RANURADO	*RODAPIÉ C/ROMO

### Empaquetado / Packaging / Emballage

Formato	pz/cj	m <sup>2</sup> /cj	cj/pl	m <sup>2</sup> /pl	kg/cj	kg/pl
25x150	4	1,50	40	60,00	35,00	1,430,00

# OLDMANOR



Formatos / Sizes / Formats

**90x90**  
35,43"x35,43"

REC.



Ambar

Tabaco

● Oldmanor Clasico 90x90 Rec. M77 017.804.0299.01406



Nacar

Arena

● Oldmanor Light 90x90 Rec. M77 017.804.0204.01406



Tabaco

Cuero

● Oldmanor Dark 90x90 Rec. M77 017.804.0184.01406



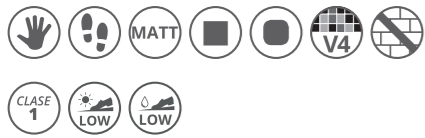
Pvto. / Floor / Sol: Oldmanor Clasico 90x90

**Empaquetado / Packaging / Emballage**

Formato	pz/cj	m <sup>2</sup> /cj	cj/pl	m <sup>2</sup> /pl	kg/cj	kg/pl
90x90	2	1,62	27	43,74	42,00	1,164,00



**ATRIUM**



Formatos / Sizes / Format

**20x120**  
7,87"x47,24" **REC.**

**20x75** **NEW 2021**  
7,87"x29,53"



● At. Aire	Blanco	20x120	Rec.	M39	017.241.0012.09266	
● At. Aire	Blanco	20x75		M16	015.536.0012.09266	



● At. Aire	Ceniza	20x120	Rec.	M39	017.241.0019.09266	
● At. Aire	Ceniza	20x75		M16	015.536.0019.09266	



● At. Aire	Roble	20x120	Rec.	M39	017.241.0036.09266	
● At. Aire	Roble	20x75		M16	015.536.0036.09266	



● At. Aire	Haya	20x120	Rec.	M39	017.241.0165.09266	
● At. Aire	Haya	20x75		M16	015.536.0165.09266	



Pvto. / Floor / Sol: At. Aire Roble 20x120

### Piezas especiales / Special pieces / Pièces especiales

Consultar en página / Consult on page / Consulter en page: 366

*PELDAÑO GRADONE	*ÁNGULO GRADONE	*PELDAÑO RANURADO	*ÁNGULO RANURADO	*RODAPIE C/ROMO

### Empaquetado / Packaging / Emballage

Formato	pz/cj	m <sup>2</sup> /cj	cj/pl	m <sup>2</sup> /pl	kg/cj	kg/pl
20x120	7	1,68	44	73,92	32,00	1,437,00
20x75	7	1,05	72	75,60	18,50	1,352,00



Formatos / Sizes / Format

**20x60**  
7,87"x23,62"



PEI 3

● At. Alpi Nogal 20x60 M06 001.670.0034.00798



PEI 4

● At. Alpi Bronce 20x60 M06 001.670.0234.00798




PEI 4

● At. Alpi Cerezo 20x60 M06 001.670.0232.00798




PEI 4

● At. Alpi Perla 20x60 M06 001.670.0037.00798




PEI 3

● At. Alpi Castaño 20x60 M06 001.670.0340.00798




PEI 4

● At. Alpi Gris 20x60 M06 001.670.0002.00798



PEI 3

● At. Alpi Marron 20x60 M06 001.670.0009.00798



PEI 3

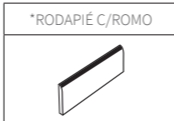
● At. Alpi Grafito 20x60 M06 001.670.0068.00798



Pvto. / Floor / Sol: At. Alpi Nogal 20x60

**Piezas especiales** / Special pieces / Pièces especiales

Consultar en página / Consult on page / Consulter en page: 366



**Empaquetado** / Packaging / Emballage

Formato	pz/cj	m <sup>2</sup> /cj	cj/pl	m <sup>2</sup> /pl	kg/cj	kg/pl
20x60	9	1.08	80	86.40	21.08	1,706.40





Formatos / Sizes / Format

**20x120**  
7,87"x47,24" **REC.**



● At. Aren Arena 20x120 Rec. M39 017.241.0017.09235



● At. Aren Ceniza 20x120 Rec. M39 017.241.0019.09235



● At. Aren Siena 20x120 Rec. M39 017.241.0053.09235



● At. Aren Terra 20x120 Rec. M39 017.241.0056.09235



● At. Aren Taupe 20x120 Rec. M39 017.241.0285.09235



Pvto. / Floor / Sol: **At. Aren Taupe 20x120**

**Piezas especiales** / Special pieces / Pièces especiales

Consultar en página / Consult on page / Consulter en page: 366

*PELDAÑO GRADONE	*ÁNGULO GRADONE	*PELDAÑO RANURADO	*ÁNGULO RANURADO	*RODAPIÉ C/ROMO

**Empaquetado** / Packaging / Emballage

Formato	pz/cj	m <sup>2</sup> /cj	cj/pl	m <sup>2</sup> /pl	kg/cj	kg/pl
20x120	7	1,68	44	73,92	32,00	1,437,00

# AT. BOREAL DECK



Formatos / Sizes / Format

**23x120**  
9,05"x47,24"



● At. Boreal Deck Blanco 23x120 M26 015.535.0012.07641



● At. Boreal Deck Roble 23x120 M26 015.535.0036.07641



● At. Boreal Deck Haya 23x120 M26 015.535.0165.07641



● At. Boreal Deck Miel 23x120 M26 015.535.0258.07641



● At. Boreal Deck Taupe 23x120 M26 015.535.0285.07641



● At. Boreal Deck Nut 23x120 M26 015.535.0310.07641

**NEW  
2021**

GRES PORCELÁNICO (TIERRA COLOREADA) · PORCELAIN TILES (COLOURED BODY) · GRÉS CERAMÉ (MASSE COLORÉE)



Pvto. / Floor / Sol: At. Boreal Deck Nut 23x120

**Empaquetado / Packaging / Emballage**

Formato	pz/cj	m <sup>2</sup> /cj	cj/pl	m <sup>2</sup> /pl	kg/cj	kg/pl
23x120	5	1.38	45	62.10	29.54	1,437.00



Formatos / Sizes / Format


**23x120**  
9,05"x47,24"



● At. Boreal Blanco 23x120 M26 015.535.0012.06420



● At. Boreal Roble 23x120 M26 015.535.0036.06420



● At. Boreal Haya 23x120 M26 015.535.0165.06420



● At. Boreal Miel 23x120 M26 015.535.0258.06420



● At. Boreal Taupe 23x120 M26 015.535.0285.06420



● At. Boreal Nut 23x120 M26 015.535.0310.06420



Pvto. / Floor / Sol: **At. Boreal Nut 23x120**

**Piezas especiales / Special pieces / Pièces especiales**

Consultar en página / Consult on page / Consulter en page: 366

*PELDAÑO GRADONE	*ÁNGULO GRADONE	*PELDAÑO RANURADO	*ÁNGULO RANURADO	*RODAPIE C/ROMO

**Empaquetado / Packaging / Emballage**

Formato	pz/cj	m <sup>2</sup> /cj	cj/pl	m <sup>2</sup> /pl	kg/cj	kg/pl
23x120	5	1,38	45	62,10	29,54	1,437,00



Formatos / Sizes / Format

**25x100**  
9,84"x39,37"



● At. Carson Arena 25x100 M23 015.612.0017.00451



● At. Carson Ceniza 25x100 M23 015.612.0019.00451



● At. Carson Nogal 25x100 M23 015.612.0034.00451



● At. Carson Roble 25x100 M23 015.612.0036.00451



● At. Carson Miel 25x100 M23 015.612.0258.00451



Pvto. / Floor / Sol: At. Carson Roble 25x100

**Piezas especiales** / Special pieces / Pièces especiales

Consultar en página / Consult on page / Consulter en page: 366

*PELDAÑO GRADONE	*ÁNGULO GRADONE	*PELDAÑO RANURADO	*ÁNGULO RANURADO	*RODAPIE C/ROMO

**Empaquetado** / Packaging / Emballage

Formato	pz/cj	m <sup>2</sup> /cj	cj/pl	m <sup>2</sup> /pl	kg/cj	kg/pl
25x100	6	1.50	36	54.00	28.50	1,046.00




Formatos / Sizes / Format

**20x120**  
7,87"x47,24" **REC.**



● At. Cottage Camel 20x120 Rec. M39 017.241.0220.05425



● At. Cottage Magma 20x120 Rec. M39 017.241.0249.05425



● At. Cottage Sienna 20x120 Rec. M39 017.241.0371.05425



● At. Cottage Smoke 20x120 Rec. M39 017.241.0540.05425

## AT. COTTAGE ANTIC NATURE

**20x120**  
7,87"x47,24" **REC.**

**20x75**  
7,87"x29,53"



● At. Cottage Antic Nature 20x120 Rec. M39 017.241.0704.09712  
● At. Cottage Antic Nature 20x75 M16 015.536.0704.09712



Pvto. / Floor / Sol: At. Cottage Smoke 20x120

### Piezas especiales / Special pieces / Pièces especiales

Consultar en página / Consult on page / Consulter en page: 366

*PELDAÑO GRADONE	*ÁNGULO GRADONE	*PELDAÑO RANURADO	*ÁNGULO RANURADO	*RODAPIE C/ROMO

### Empaquetado / Packaging / Emballage

Formato	pz/cj	m <sup>2</sup> /cj	cj/pl	m <sup>2</sup> /pl	kg/cj	kg/pl
20x120	7	1,68	44	73,92	32,00	1,437,00
20x75	7	1,05	72	75,60	18,50	1,352,00



Formatos / Sizes / Format

**20x120**  
7,87"x47,24" REC.



● At. Everglades Fresno 20x120 Rec. M50 017.871.0018.03680



● At. Everglades Haya 20x120 Rec. M50 017.871.0165.03680



Rvto. / Wall / Rvrm.: **At. Blanco Mate 36x80 - At. Mys Rlv. Blanco Mate 36x80**  
Pvto. / Floor / Sol: **At. Everglades Haya 20x120**

**Piezas especiales** / Special pieces / Pièces especiales

Consultar en página / Consult on page / Consulter en page: 366

*PELDAÑO GRADONE	*ÁNGULO GRADONE	*PELDAÑO RANURADO	*ÁNGULO RANURADO	*RODAPIE C/ROMO

**Empaquetado** / Packaging / Emballage

Formato	pz/cj	m <sup>2</sup> /cj	cj/pl	m <sup>2</sup> /pl	kg/cj	kg/pl
20x120	6	1,44	44	63,36	32,00	1,428,00



Formatos / Sizes / Format

**25x100**  
9,84"x39,37"



● At. Flandes Perla 25x100 M23 015.612.0037.00261



● At. Flandes Musgo 25x100 M23 015.612.0805.00261



● At. Flandes Arce 25x100 M23 015.612.0198.00261



● At. Flandes Pino 25x100 M23 015.612.0166.00261   
● At. Adz. Flandes Pino 25x100 M28 015.612.0166.00265



Pvto. / Floor / Sol: **At. Flandes Musgo 25x100**

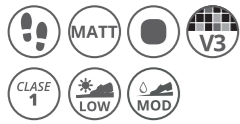
**Piezas especiales** / Special pieces / Pièces especiales

Consultar en página / Consult on page / Consulter en page: 366

*PELDAÑO GRADONE	*ÁNGULO GRADONE	*PELDAÑO RANURADO	*ÁNGULO RANURADO	*RODAPIÉ C/ROMO

**Empaquetado** / Packaging / Emballage

Formato	pz/cj	m <sup>2</sup> /cj	cj/pl	m <sup>2</sup> /pl	kg/cj	kg/pl
25x100	6	1.50	36	54.00	28.50	1,046.00



Formatos / Sizes / Format

**45x45**  
17,71"x17,71"



PEI 4

● At.Flandes Haya 45x45 M06 001.302.0165.00542

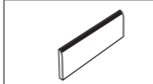


Pvto. / Floor / Sol: **At. Flandes Haya 45x45**

**Piezas especiales** / Special pieces / Pièces especiales

Consultar en página / Consult on page / Consulter en page: 366

\*RODAPIÉ C/ROMO



**Empaquetado** / Packaging / Emballage

Formato	pz/cj	m <sup>2</sup> /cj	cj/pl	m <sup>2</sup> /pl	kg/cj	kg/pl
45x45	7	1,42	52	73,84	25,95	1,369,4





Formatos / Sizes / Format

**60,8x60,8**  
23,93"x23,93"



● At. Hendaya Haya 60,8x60,8 M15 015.460.0165.05723



● At. Hendaya Roble 60,8x60,8 M15 015.460.0036.05723



Pvto. / Floor / Sol: **At. Hendaya Roble 60,8x60,8**



Pvto. / Wall / Rvrm: **At. Hendaya Haya 60,8x60,8**

**Empaquetado / Packaging / Emballage**

Formato	pz/cj	m <sup>2</sup> /cj	cj/pl	m <sup>2</sup> /pl	kg/cj	kg/pl
60,8x60,8	5	1,85	30	55,50	33,50	1,025,00




Formatos / Sizes / Format

**60,8x60,8**  
23,93"x23,93"

**60x60**  
23,62"x23,62"

REC.



● At. Hungary Beige 60,8x60,8 M15 015.460.0007.08475   
● At. Rec. Hungary Beige 60x60 M21 017.240.0007.08501

● At. Hungary Gris 60,8x60,8 M15 015.460.0002.08475   
● At. Rec. Hungary Gris 60x60 M21 017.240.0002.08501



Pvto. / Floor / Sol: At. Hungary Beige 60,8x60,8



Rvto. / Wall / Rvrm: At. Hungary Gris 60,8x60,8

**Empaquetado / Packaging / Emballage**

Formato	pz/cj	m <sup>2</sup> /cj	cj/pl	m <sup>2</sup> /pl	kg/cj	kg/pl
60,8x60,8	5	1.85	30	55.50	33.50	1,025.00
60x60	5	1.80	30	54.0	31.6	968.00



Formatos / Sizes / Format

**25x100**  
9,84"x39,37"




● At. Legno Arce 25x100 M23 015.612.0198.00260



● At. Legno Fresno 25x100 M23 015.612.0018.00260



● At. Legno Roble 25x100 M23 015.612.0036.00260



● At. Legno Nogal 25x100 M23 015.612.0034.00260



Pvto. / Floor / Sol: At. Legno Roble 25x100

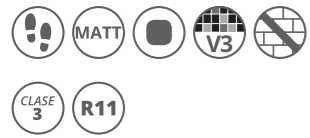
**Piezas especiales** / Special pieces / Pièces especiales

Consultar en página / Consult on page / Consulter en page: 366

*PELDAÑO GRADONE	*ÁNGULO GRADONE	*PELDAÑO RANURADO	*ÁNGULO RANURADO	*RODAPIE C/ROMO

**Empaquetado** / Packaging / Emballage

Formato	pz/cj	m <sup>2</sup> /cj	cj/pl	m <sup>2</sup> /pl	kg/cj	kg/pl
25x100	6	1.50	36	54.00	28.50	1,046.00



Formatos / Sizes / Format

**45x45**  
17,71"x17,71"



● At. Legno Fresno 45x45 M06 001.302.0018.00260



● At. Legno Nogal 45x45 M06 001.302.0034.00260



● At. Legno Terra 45x45 M06 001.302.0056.00260



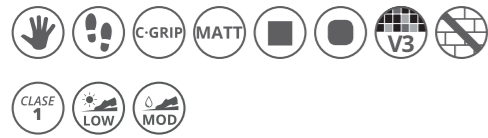
● At. Legno Arce 45x45 M06 001.302.0198.00260



Pvto. / Floor / Sol: **At. Legno Arce 45x45**

**Empaquetado / Packaging / Emballage**

Formato	pz/cj	m <sup>2</sup> /cj	cj/pl	m <sup>2</sup> /pl	kg/cj	kg/pl
45x45	7	1.42	52	73.84	25.95	1,369.4



Formatos / Sizes / Format

<b>20x120</b> 7,87"x47,24"	REC.	<b>20x75</b> 7,87"x29,53"	<b>NEW 2021</b>
-------------------------------	------	------------------------------	-----------------



● At. Rainier	Arena	20x120	Rec.	M50	017.871.0017.00172	
● At. Rainier	Arena	20x75		M16	015.536.0034.00172	



● At. Rainier	Nogal	20x120	Rec.	M50	017.871.0034.00172	
● At. Rainier	Nogal	20x75		M16	015.536.0034.00172	



● At. Rainier	Roble	20x120	Rec.	M50	017.871.0036.00172	
● At. Rainier	Roble	20x75		M16	015.536.0034.00172	



● At. Rainier	Perla	20x120	Rec.	M50	017.871.0037.00172	
● At. Rainier	Perla	20x75		M16	015.536.0034.00172	



● At. Rainier	Taupe	20x120	Rec.	M50	017.871.0285.00172	
● At. Rainier	Taupe	20x75		M16	015.536.0034.00172	



Pvto. / Floor / Sol: **At. Rainier Taupe 20x120**

**Piezas especiales** / Special pieces / Pièces especiales

Consultar en página / Consult on page / Consulter en page: 366

*PELDAÑO GRADONE	*ÁNGULO GRADONE	*PELDAÑO RANURADO	*ÁNGULO RANURADO	*RODAPIÉ C/ROMO

**Empaquetado** / Packaging / Emballage

Formato	pz/cj	m <sup>2</sup> /cj	cj/pl	m <sup>2</sup> /pl	kg/cj	kg/pl
20x120	6	1.44	44	63.36	32.00	1,428.00
20x75	7	1.05	72	75.60	18.50	1,352.00



Formatos / Sizes / Format

**25x100**  
9,84"x39,37"



● At. Tasmania Calido 25x100 M23 015.612.0252.01601



● At. Tasmania Cold 25x100 M23 015.612.0572.01601



Rvto. / Wall / Rvtn.: **At. Blaze Ceniza 30,3x61,6**  
Pvto. / Floor / Sol: **At. Tasmania Calido 25x100**

**Piezas especiales** / Special pieces / Pièces especiales

Consultar en página / Consult on page / Consulter en page: 366

*PELDAÑO GRADONE	*ÁNGULO GRADONE	*PELDAÑO RANURADO	*ÁNGULO RANURADO	*RODAPIE C/ROMO

**Empaquetado** / Packaging / Emballage

Formato	pz/cj	m <sup>2</sup> /cj	cj/pl	m <sup>2</sup> /pl	kg/cj	kg/pl
25x100	6	1.50	36	54.00	28.50	1,046.00



Formatos / Sizes / Format

45x45  
17,71"x17,71"



● At. Teak Gris 45x45 M19 015.302.0002.08711



● At. Teak Haya 45x45 M19 015.302.0165.08711



● At. Teak Perla 45x45 M19 015.302.0037.08711



● At. Teak Roble 45x45 M19 015.302.0036.08711



Pvto. / Floor / Sol: At. Teak Roble 45x45

Empaquetado / Packaging / Emballage

Formato	pz/cj	m <sup>2</sup> /cj	cj/pl	m <sup>2</sup> /pl	kg/cj	kg/pl
45x45	6	1,22	52	63,44	25,80	1,361,60



Formatos / Sizes / Format

<b>20x120</b> 7,87"x47,24"	REC.	<b>20x75</b> 7,87"x29,53"	NEW 2021
-------------------------------	------	------------------------------	-------------




● At. Viggo	Arce	20x120	Rec.	M39	017.241.0198.08972	
● At. Adz. Viggo	Arce	20x120	Rec.	M43	017.241.0198.09727	
● At. Viggo	Arce	20x75		M16	015.536.0198.08972	
● At. Adz. Viggo	Arce	20x75		M21	015.536.0198.09727	



● At. Viggo	Nogal	20x120	Rec.	M39	017.241.0034.08972	
● At. Adz. Viggo	Nogal	20x120	Rec.	M43	017.241.0034.09727	
● At. Viggo	Nogal	20x75		M16	015.536.0034.08972	
● At. Adz. Viggo	Nogal	20x75		M21	015.536.0034.09727	



● At. Viggo	Roble	20x120	Rec.	M39	017.241.0036.08972	
● At. Adz. Viggo	Roble	20x120	Rec.	M43	017.241.0036.09727	
● At. Viggo	Roble	20x75		M16	015.536.0036.08972	
● At. Adz. Viggo	Roble	20x75		M21	015.536.0036.09727	



● At. Viggo	Ceniza	20x120	Rec.	M39	017.241.0019.08972	
● At. Viggo	Ceniza	20x75		M16	015.536.0019.08972	



● At. Viggo	Fresno	20x120	Rec.	M39	017.241.0018.08972	
● At. Viggo	Fresno	20x75		M16	015.536.0018.08972	



Pvto. / Floor / Sol: **At. Adz. Viggo Arce 20x120**

### Piezas especiales / Special pieces / Pièces especiales

Consultar en página/ Consult on page/ Consulter en page: 366

*PELDAÑO GRADONE	*ÁNGULO GRADONE	*PELDAÑO RANURADO	*ÁNGULO RANURADO	*PELDAÑO EXTRUSIONADO	*TAPA REMATE-ÁNGULO DERECHO/IZQUIERDO	*RODAPIÉ C/ROMO

### Empaquetado / Packaging / Emballage

Formato	pz/cj	m²/cj	cj/pl	m²/pl	kg/cj	kg/pl
20x120	7	1,68	44	73,92	32,00	1,428,00
20x75	7	1,05	72	75,60	18,50	1,352,00



# AT. VIGGO PELDAÑO



Formatos / Sizes / Format

<b>32x120</b> 12,59"x47,24"	<b>3x32</b> 1,18"x12,59"
REC.	REC.



**Peldaño Extrusionado**  
● Extrus. At. Viggo Arce 32x120 Rec. P219 041.421.0198.08972



**Peldaño Extrusionado**  
● Extrus. At. Viggo Ceniza 32x120 Rec. P219 041.421.0019.08972



**Peldaño Extrusionado**  
● Extrus. At. Viggo Nogal 32x120 Rec. P219 041.421.0034.08972



**Peldaño Extrusionado**  
● Extrus. At. Viggo Roble 32x120 Rec. P219 041.421.0036.08972



**Peldaño Extrusionado**  
● Extrus. At. Viggo Fresno 32x120 Rec. P219 041.421.0018.08972



**Ángulo Remate**  
● Pd. Ag. Remat At. Viggo Arce 3x32 Rec. P29 041.881.0198.08972  
● Pd. Ag. Remat At. Viggo Ceniza 3x32 Rec. P29 041.881.0019.08972  
● Pd. Ag. Remat At. Viggo Nogal 3x32 Rec. P29 041.881.0034.08972  
● Pd. Ag. Remat At. Viggo Roble 3x32 Rec. P29 041.881.0036.08972  
● Pd. Ag. Remat At. Viggo Fresno 3x32 Rec. P29 041.881.0018.08972

**NEW  
2021**

GRES PORCELÁNICO (TIERRA COLOREADA) · PORCELAIN TILES (COLOURED BODY) · GRÉS CERAMÉ (MASSE COLORÉE)



Pvto. / Floor / Sol: At. Viggo Arce 20x120 - Peldaño Extrusionado At. Viggo Arce 32x120

**Empaquetado / Packaging / Emballage**

Formato	pz/cj	m <sup>2</sup> /cj	cj/pl	m <sup>2</sup> /pl	kg/cj	kg/pl
32x120	2	-	-	-	22.00	-
3x32	37	-	-	-	6.29	-



Formatos / Sizes / Format

**60,8x60,8**  
23,93"x23,93"



● At. Viggo Roble 60,8x60,8 M19 015.440.0036.08972



● At. Viggo Fresno 60,8x60,8 M19 015.440.0018.08972



● At. Viggo Nogal 60,8x60,8 M19 015.440.0034.08972



Pvto. / Floor / Sol: At. Viggo Fresno 60,8x60,8

**Empaquetado / Packaging / Emballage**

Formato	pz/cj	m <sup>2</sup> /cj	cj/pl	m <sup>2</sup> /pl	kg/cj	kg/pl
60,8x60,8	4	1.48	30	44.40	31.00	950.00